

Planungsbogen

3840 mm								
3360 mm								
2880 mm								
2400 mm								
1920 mm								
1440 mm								
960 mm								
480 mm								
	480 mm	960 mm	1440 mm	1920 mm	2400 mm	2880 mm	3360 mm	3840 mm

Die Planung ist ganz einfach:

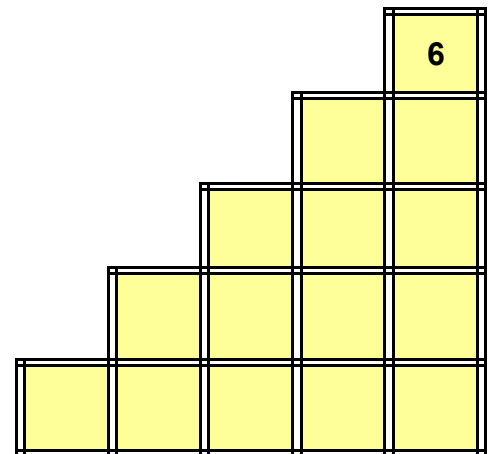



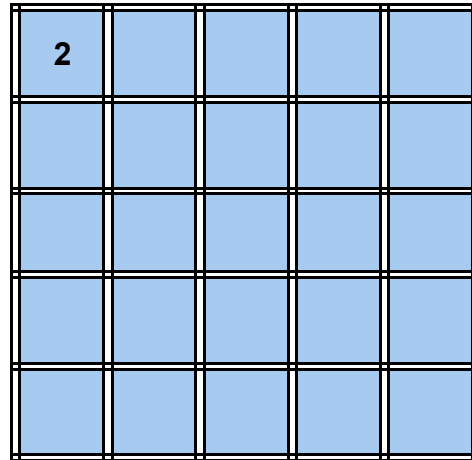

Skizzieren Sie Ihr Wunschregal in dem vorgesehenen Raster.

Dann zählen Sie die Seiten / Böden und Verbinder sowie Rückwände.

Für die Abschlußseite addieren Sie 33 mm zum angegebenen Maß hinzu.

Hinweis: Zur Montage werden seitlich mindestens 50 mm Platz benötigt.

Planungsbeispiele



	Anzahl					
	Regal 1	Regal 2	Regal 3	Regal 4	Regal 5	Regal 6
Winkel-Verbinder	4	4	4	4	4	8
Kreuz-Verbinder	25	16	4	9	3	10
T-Verbinder	20	16	10	12	8	8
Seite und Boden	84	60	27	40	22	40
Rückwand	36	25	10	16	8	15

Stückliste

Bauteilnummer	Bauteil	Länge mm	Breite mm	Stärke mm	Preis
OV 0358 0033	Verbinder	358	33	32	5,41 €
OS 0448 0348	Seite+Boden	448	348	30	16,14 €
OE 0449 0296	Einlegeboden	449	296	20	8,32 €
RW 0449 0449	Rückwand	449	449	8	5,90 €